

大赛报名系统注册流程说明

参赛用户须按照本文档流程，先在系统内注册账户，并关联至正确的代表队中

一、 名词概念介绍

- 1、 **大赛用户管理系统**：参与大赛的用户进行注册、报名、管理的线上系统，网址为：login.int-edc.com；也可通过大赛官网（int-edc.com）的导航栏报名标签进入；
- 2、 **赛事/赛事层级**：指某个比赛整体，分为**全国赛**、**省赛**及**地区赛**三级；如“全国青少年无人机大赛”、“全国青少年无人机大赛（北京市赛）”；
- 3、 **赛类**：指赛事中的比赛项目大类，根据第七届国赛规则，目前共有**旋翼类**、**固定翼类**和**创意类**三大赛类；
- 4、 **赛项**：指赛事中的比赛项目，根据第七届国赛规则，共有**个人飞行赛**等赛项；
- 5、 **组别**：指赛事中的比赛组别，根据第七届国赛规则，共有**小学组**、**初中组**、**高中组（含中专与职高）** 3 个组别；
- 6、 **代表队**：指具备对应社会组织实体的，作为一个整体进行报名与参赛的参赛主体；
- 7、 **代表队负责人**：指代表队的负责人，具有代表队用户后台的所有权限；代表队负责人自动具有代表队领队权限与职能；
- 8、 **领队**：指带领代表队中选手来到现场参赛的领队人员，具有现场管理权限及与组委会交涉权限；领队可在报到时取领队证，可以进入赛事公共区域；

- 9、 **选手**：指参与入代表队中，参加比赛的在校学生；选手可在报到时领取选手参赛证，可进入公共区域及对应赛事的比赛区域；
- 10、 **指导老师**：指辅导选手进行赛项训练的老师；
- 11、 **参赛队伍**：指团体类比赛中，由多名选手组成的参与赛项的团队整体；

二、 代表队负责人注册流程

1. 注册

- (1) 代表队负责人进入大赛用户管理系统网址 (login.int-edc.com)；老用户可以直接使用手机号+验证码登录，未注册的新用户请点击右下角“立即注册”；



- (2) 进入注册页面后，勾选用户类型“代表队负责人”，如果同时为指导老师，需要同步勾选“指导老师”（领队无需勾选，自动默认为本代表队领队之一）；而后填写个人信息进行注册；注意部分信息一经填写不可修改，请务必填写准确。

注意：如果出现证件照无法上传的情况可以尝试连接手机热点网络再重新进行上传

2. 创建代表队

- (1) 注册为“代表队负责人”类型的用户，但尚未有关联代表队账户时，进行登录后将自动登录“代表队创建”页面；

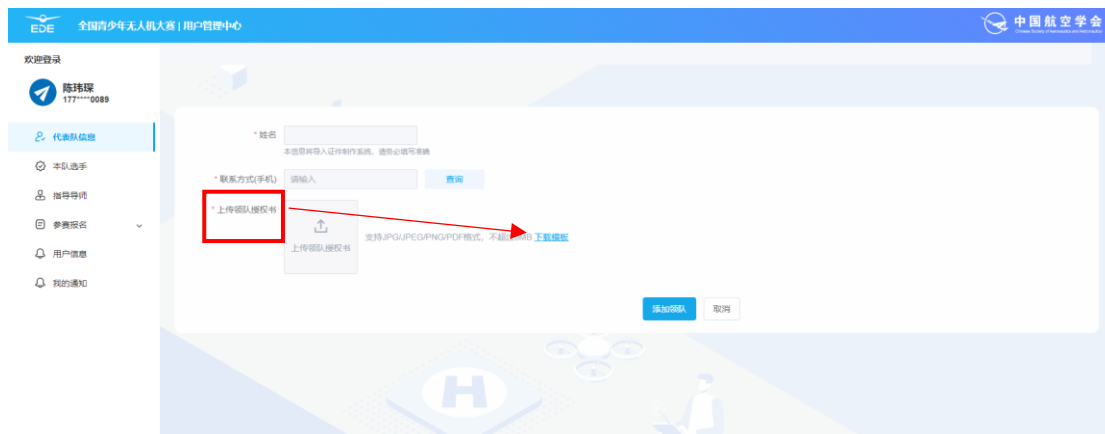
- (2) 填写参赛代表队相关信息进行创建；注意部分信息一经填写不可修改，请务必填写准确；创建时需上传主体单位盖章的负责人授权书（负责人授权书模板文件通过点击“**下载**”获取）；
- (3) 注册为“代表队负责人”类型的用户且有关联代表队账户时，登录后将进入代表队后台。

3. 添加、删除领队与设置主领队

- (1) 代表队负责人登录代表队后台，在代表队信息页中（右上角）点击“添加领队”；



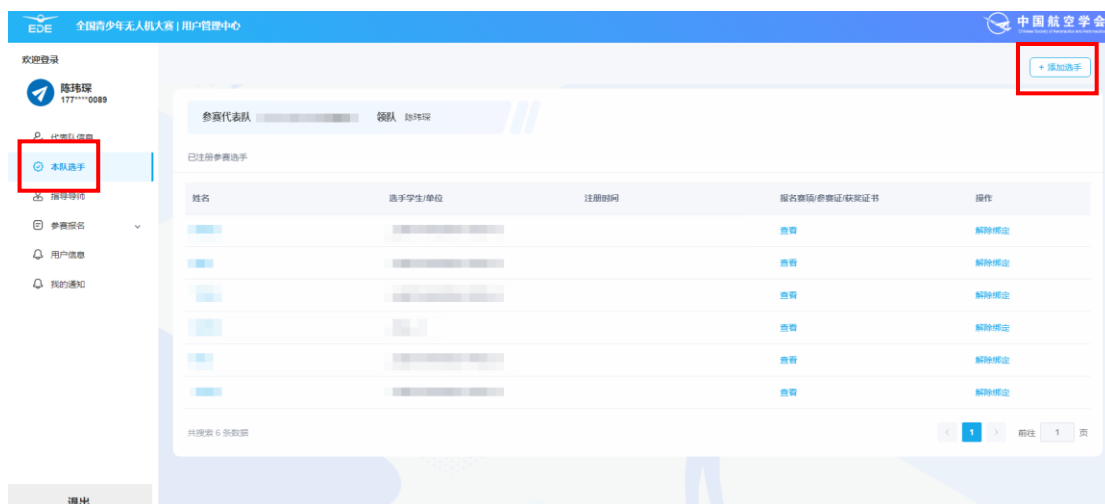
- (2) 添加领队时，须输入该领队的用户姓名及账户号（手机号），查询出该用户的信息后，上传有代表队单位盖章的领队授权书（领队授权书模板文件通过点击“下载模板”获取），而后进行添加；



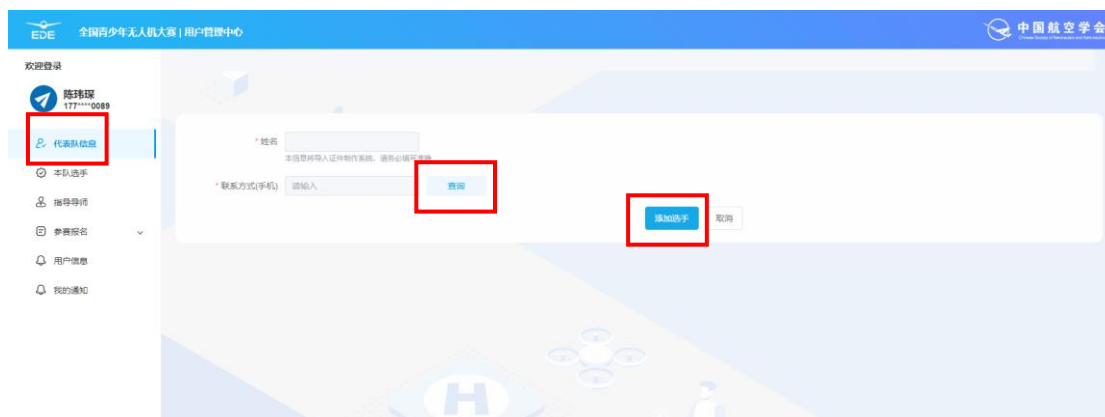
- (3) 代表队负责人默认为代表队领队之一；可以点击领队信息标签进行设置主领队/删除领队的操作；代表队负责人不可被从本代表队领队中删除；
- (4) 一名领队只可加入一支参赛代表队作为领队；如需更换代表队，须先从老代表队中删除该领队，而后由新代表队添加领队。

4. 添加选手和指导老师

- (1) 登录代表队后台，在本队选手/指导老师页面中（右上角）点击“添加选手” / “添加老师”可添加相关人员；



- (2) 输入该人员的用户姓名及账户号（手机号），查询出该用户的信息后点击“添加选手”进行添加；



- (3) 一名选手只可加入一支参赛代表队参与比赛；一旦有赛项开赛，则该选手本赛季内无法更换代表队；如果所报赛项未开赛，但报名记录尚在，则无法更换代表队；将老代表队中所有报名记录做取消报名或弃权处理，而后方可在本队选手有页面解除绑定，然后由新代表队添加选手。

三、 领队、指导老师及选手注册流程

1. 领队/指导老师/选手进入大赛用户管理系统网址

(login.int-edc.com); 老用户可以直接使用手机号+验证码登录, 未注册的新用户请点击右下角“立即注册”;



2. 进入注册页面后, 勾选用户类型“领队/指导老师/选手”(可多选, 但有互斥条件); 而后填写个人信息进行注册; 注意部分信息一经填写不可修改, 请务必填写准确。



注意: 选手填写“参赛单位”为自己学校, 则最终证书“参赛单位”信息呈现即为学校

四、 注意事项

1. 每个用户只可注册一个账户，即一（身份）证一（大赛账户）号；
2. 每个手机号只可注册一个账户，即一（手）机一（大赛账户）号；
3. 每个社会实体只可创建一个代表队，即一（社会信用代）码一（代表）队；
4. 注册完成后可登录用户后台修改部分信息，不可删除用户，请务必确保注册信息准确；
5. 如果在已注册完成情况下需添加用户类型，则需进入用户注册页面后，输入账户手机号并进行验证码验证，而后系统会自动查询已有用户信息，此时可对用户类型进行添加并提交。

五、 省赛→晋级国赛的用户端操作及证书查询

1. 由中国航空学会批复的省赛组委会管理并选拔晋级的选手；
2. 参赛用户须按照本文档流程，先在系统内注册账户，并关联至正确的代表队中；
3. 省赛组委将拟定晋级名单，收集对应用户信息完善晋级表单，而后提交国赛组委审核并导入系统，生成国赛报名条目（状态为待确认）；
4. 条目生成后，代表队后台中可在参赛报名页面中看到该条目（状态为待确认），需确认信息无误并上传国赛报名表后，方可提交生效；
5. 代表队用户如发现报名条目信息有误，须联系提报该信息的省赛组委对接口人员进行修改与重新提交；